

2022年3月期 第3四半期 決算説明会

2022年 2月 10日



株式会社 東邦システムサイエンス

<https://www.tss.co.jp/>

証券コード: 4333 東証一部



目次

1. 2022年3月期 第3四半期決算
2. 2022年3月期 業績見通し
3. 当社の目指す姿（長期経営ビジョン2030）
4. 中期経営計画（2022年度～2027年度）
5. 参考資料

1. 2022年3月期 第3四半期決算

(単位：百万円)

| | 2021.3月期 第3四半期(累計) | 2022.3月期 第3四半期(累計) | 増減額 | 増減率(%) |
|-----------------|-----------------------|-----------------------|-------|--------|
| 売上高 | 8,693 | 10,525 | 1,831 | 21.1% |
| 営業利益 (営業利益率) | 730 8.4% | 1,058 10.1% | 327 | 44.8% |
| 経常利益 (経常利益率) | 739 8.5% | 1,066 10.1% | 326 | 44.1% |
| 四半期純利益 | 509 | 734 | 225 | 44.3% |

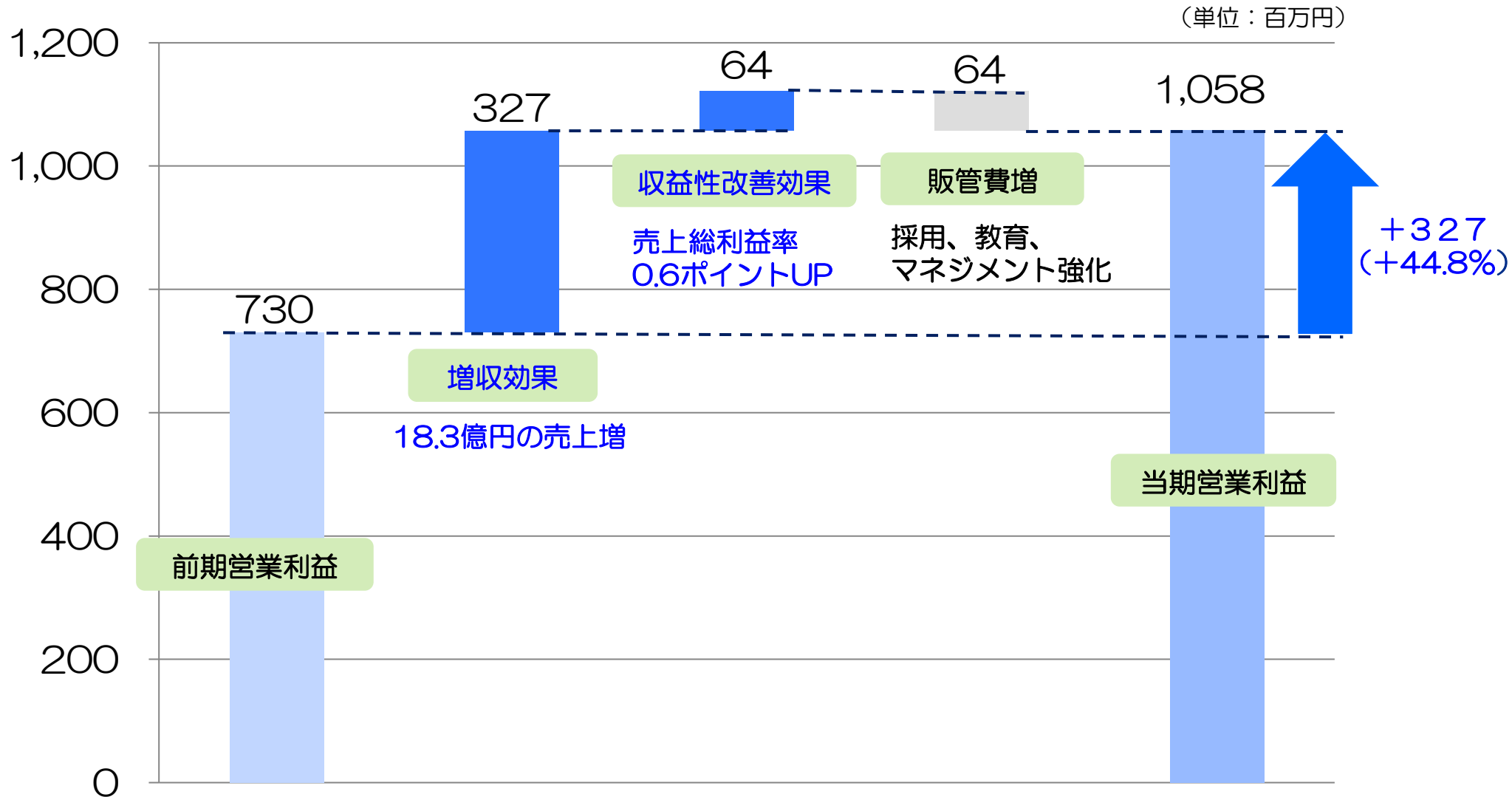
(単位：百万円)

| セグメント | 2021.3月期 第3四半期(累計) | 2022.3月期 第3四半期(累計) | 増減額 | 増減率(%) |
|------------|-----------------------|-----------------------|-------|--------|
| ソフトウェア開発 | 8,489 | 10,341 | 1,852 | 21.8% |
| 金融 | 6,779 | 7,768 | 988 | 14.6% |
| 非金融 | 1,709 | 2,573 | 863 | 50.5% |
| 情報システムサービス | 204 | 184 | △20 | △9.9% |
| 合 計 | 8,693 | 10,525 | 1,831 | 21.1% |

(単位：百万円)

| 業 種 | 2021.3月期 第3四半期(累計) | 2022.3月期 第3四半期(累計) | 増減額 | 増減率(%) |
|-------|-----------------------|-----------------------|-----|--------|
| 金 融 | 6,779 | 7,768 | 988 | 14.6% |
| 銀行 | 777 | 1,370 | 593 | 76.3% |
| 証券 | 1,201 | 1,292 | 90 | 7.6% |
| 生命保険 | 1,932 | 2,024 | 91 | 4.8% |
| 損害保険 | 2,529 | 2,704 | 175 | 6.9% |
| その他 | 339 | 377 | 37 | 11.1% |
| 非 金 融 | 1,709 | 2,573 | 863 | 50.5% |
| 通信 | 885 | 1,320 | 435 | 49.1% |
| その他 | 824 | 1,252 | 428 | 52.0% |

| セグメント | 業種 | 売上高増減要因 |
|-------|------|---------------------------------|
| 金融 | 銀行 | (+++) <i>制度変更対応及び保守領域の拡大</i> |
| | 証券 | (+) フィンテック関連案件の拡大 |
| | 生命保険 | (+) 基幹系システム刷新、フロント系システム開発 |
| | 損害保険 | (+) 大手基幹系システムの統合に伴う移行開発 |
| | その他 | (+) カード・クレジット系システム構築 |
| 非金融 | 通信 | (++) <i>通信系業務システムのDX案件</i> |
| | その他 | (++) <i>医療福祉系、公共系システムのテーマ開発</i> |



2. 2022年3月期 業績見通し

(単位：百万円)

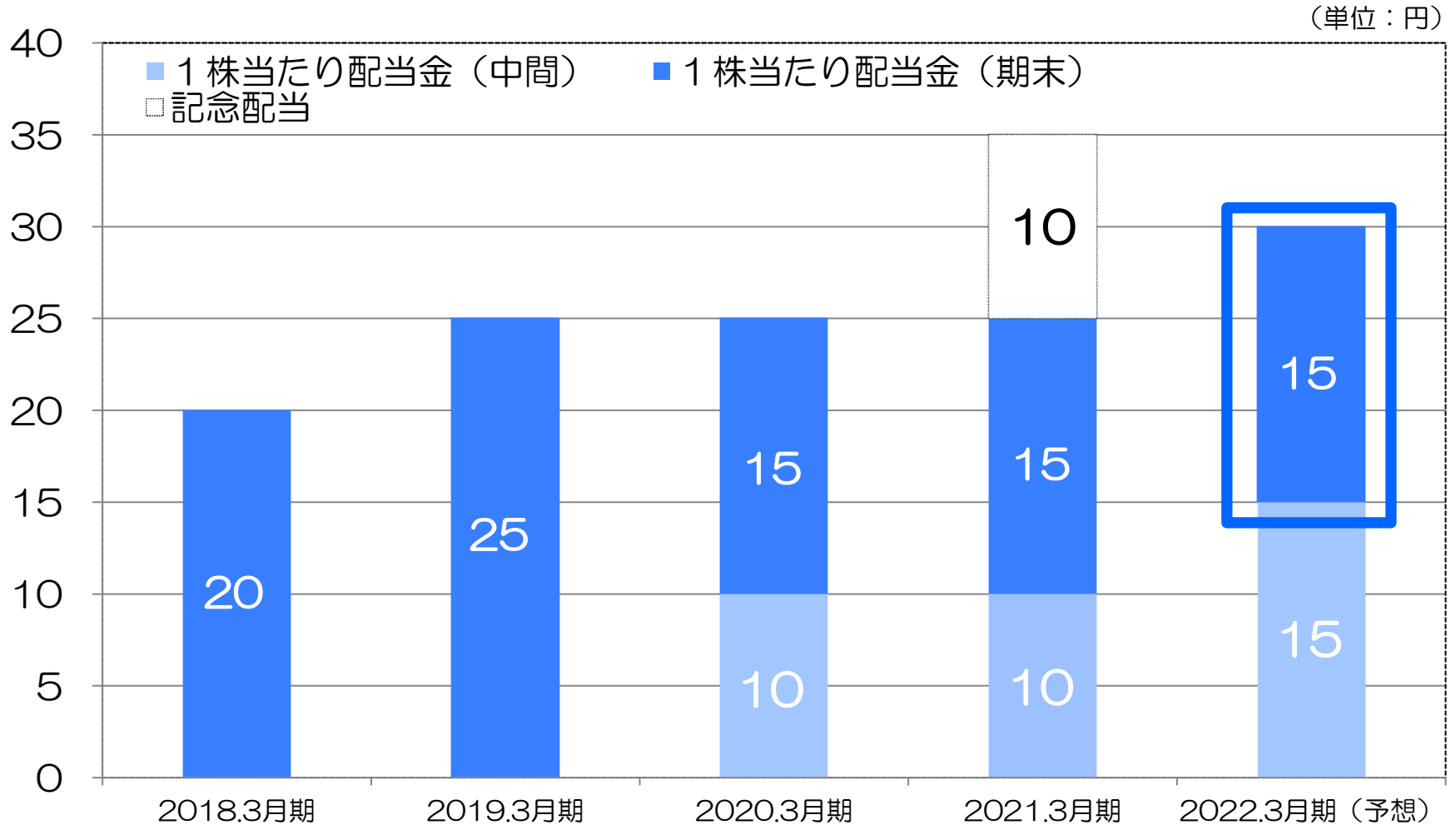
| 業種 | | 2021.3月期 第3四半期末 | 2022.3月期 第3四半期末 | 増減額 | 増減率 |
|-----|------|--------------------|--------------------|------|--------|
| 金融 | 銀行 | 117 | 220 | 103 | 88.2% |
| | 証券 | 278 | 240 | △38 | △13.9% |
| | 生命保険 | 504 | 475 | △28 | △5.6% |
| | 損害保険 | 530 | 577 | 46 | 8.7% |
| | その他 | 82 | 81 | △1 | △1.6% |
| 非金融 | 通信 | 153 | 369 | 215 | 140.9% |
| | その他 | 281 | 110 | △171 | △60.8% |
| 合 計 | | 1,948 | 2,074 | 126 | 6.5% |

直近の業績動向を踏まえ、2021年5月14日に公表した業績予想を上方修正

(単位：百万円)

| | 前回発表予想 (A) | 今回修正予想 (B) | 増減率 | 前期実績 (ご参考) | 前期比 |
|-----------------|---------------|---------------|------|---------------|--------|
| 売上高 | 13,200 | 14,000 | 6.1% | 12,189 | 114.9% |
| 営業利益 (営業利益率) | 1,230 9.3% | 1,340 9.6% | 8.9% | 1,076 8.8% | 124.5% |
| 経常利益 (経常利益率) | 1,238 9.4% | 1,348 9.6% | 8.9% | 1,085 8.9% | 124.2% |
| 当期純利益 | 842 | 917 | 8.9% | 748 | 122.5% |

★2022年3月期の期末配当1株当たり15円を予定



3. 当社の目指す姿（長期経営ビジョン2030）

ビジネス環境の変化

DX化の加速

- ・労働力の不足、消費者のニーズや価値観の変化、市場のグローバル化などにより、より一層の業務効率化や新たなサービスの創出が求められる

IT技術者に求められる役割

- ・SI事業の縮小や案件の小型化、DX化の加速に伴い、従来とは異なる技術者の役割が求められる。

サステナビリティ経営

- ・近代経営では、環境・社会・経済の持続可能性に配慮した事業のサステナビリティ（持続可能性）向上が求められる

東証市場再編の動き

- ・2022年4月4日、東証による市場再編に伴い、各企業は市場選択を迫られ、最上位のプライム市場には持続的な成長と中長期的な企業価値の向上が求められる

スローガン

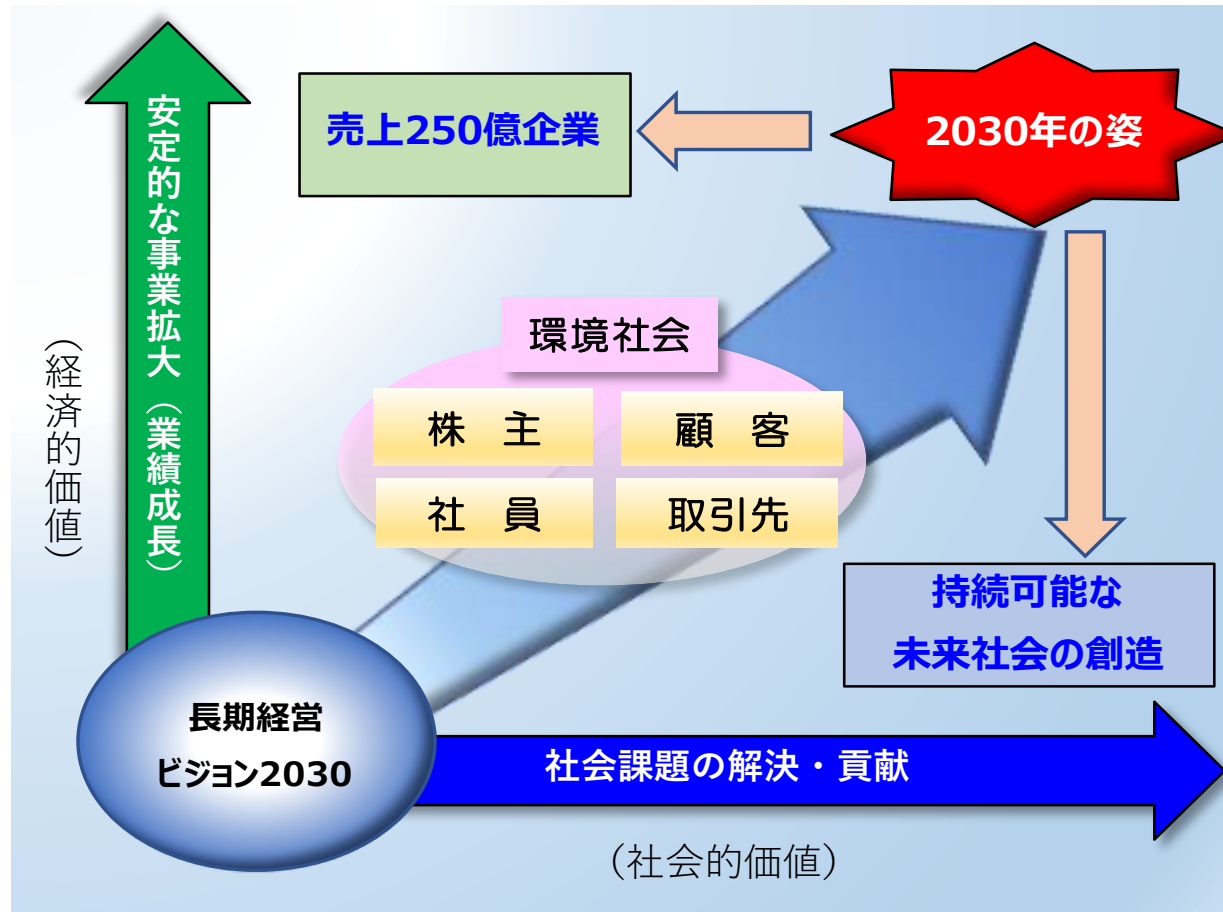
お客様と共に未来を創る

Vision

お客様が求める価値を共に創造し実現すると共に
その先にある社会課題の解決を図り、
持続可能な未来社会を創造する。



















当社の目指す姿 (全体像)

経済的価値の拡大と、持続可能な社会の実現に向けた社会的価値の拡大を図り
当社の企業価値の最大化を目指します



| | | 2020年度 | 2030年度 |
|------|--------|--------|--------|
| 事業収益 | 売上高 | 121.8億 | 250億 |
| | 営業利益 | 10.7億 | 25億以上 |
| | 営業利益率 | 8.8% | 10%以上 |
| 経営効率 | ROE | 10.2% | 15%以上 |
| 株主還元 | 配当性向目標 | 30% | 40%以上 |

当社の目指す姿 (マテリアリティ)

| マテリアリティ | 関連するSDGs目標 | 具体的な開発事例 自社対応等 |
|-------------|-----------------------------------------------------------------------------------------------------------------------------------------------------------------------------------------------------------------------------------------------------------------------------------------------------------------------------------------------------------------------------------------------------------------------------------------------------------------------------------------------------------------------|--------------------------------------------------------------------------------------------------------------|
| 豊かな未来社会 |     | <ul style="list-style-type: none"> ・通信サービスシステム開発 ・各種DX対応開発 ・パートナー会社との協業 |
| 安心・安全な未来社会 |      | <ul style="list-style-type: none"> ・生命保険、損害保険システム開発 ・災害対策システム開発 ・電力供給システム開発 |
| いきがいのある未来社会 |       | <ul style="list-style-type: none"> ・高齢者向け対話サービス開発 ・多様な人材の雇用機会の創出 ・充実した教育体制 |
| 透明性の高いガバナンス |    | <ul style="list-style-type: none"> ・コンプライアンスの遵守 ・透明、公正な意思決定プロセス |

4. 中期経営計画（2022年度～2027年度）

1. 従来型受託開発事業の低減、案件の小型化が加速
2. 先端系DX開発によるデジタルビジネスが加速
3. ソフトウェアプロダクト・サービス販売が加速（人月ビジネスからの脱却）



革新

【TIB2.0】トラディショナルITビジネス2.0（売上115億）

【方針】 お客様の大切なソフトウェア資産を高い品質レベルで維持管理

挑戦

【DIB2.0】デジタルITビジネス2.0（売上80億）

【方針】 お客様が構築する新たな付加価値サービスの支援

創造

【CIB2.0】クリエイトITビジネス2.0（売上5億）

【方針】 自分達が生み出すサービスで企業や社会に貢献

強化

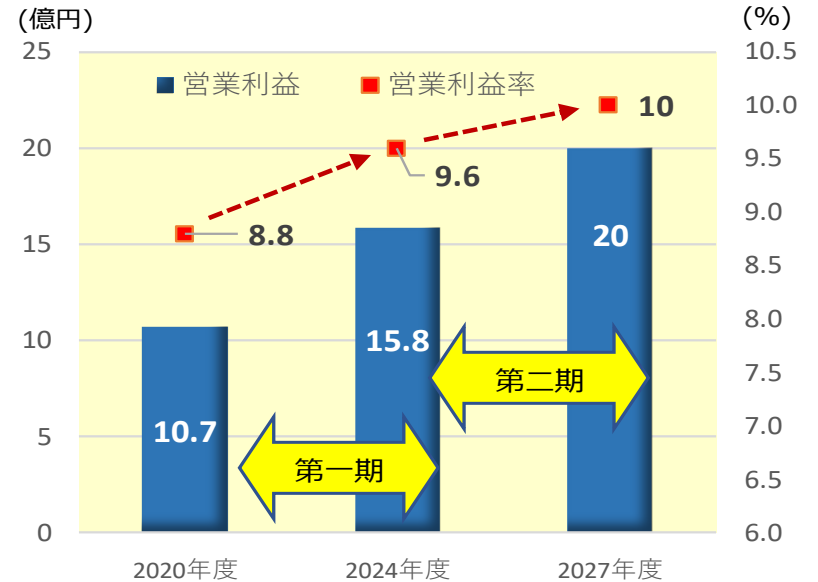
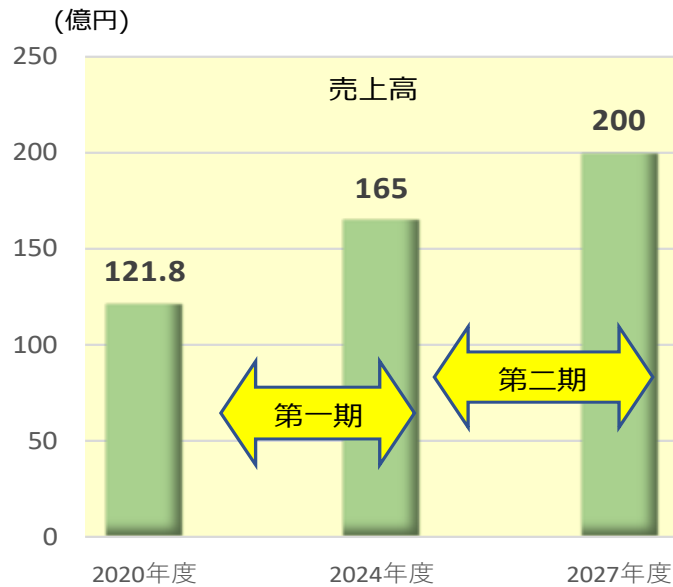
経営基盤の強化2.0

【方針】 DX人材育成、高い流動性の確保とガバナンス強化

1. 開発パワーの増強（プロパー社員及びパートナー社員の増強と育成強化）
2. DX開発推進センターの設置によるDX技術者の育成と業績の確保
3. 金融以外の通信、公共領域の事業拡大
4. プライム市場維持のための株式流動性確保とガバナンス強化

業績目標

| | 2020年度 | → | 2024年度 | → | 2027年度 |
|-------|--------|---|--------|---|--------|
| 売上高 | 121.8億 | | 165億 | | 200億 |
| 営業利益 | 10.7億 | | 15.8億 | | 20億 |
| 営業利益率 | 8.8% | | 9.6% | | 10.0% |
| ROE | 10.2% | | 11.4% | | 12.5% |



【基本方針】

当社は、新たな「長期経営ビジョン2030」のもと、2022年度を初年度とする「中期経営計画」を完遂することにより、プライム市場上場維持基準の達成を目指します。

※移行基準日時点(2021/6/30)

| | 流通株式数 (単位) | 流通株式 時価総額 (億円) | 流通株式 比率 (%) | 1日平均 売買代金 (億円) |
|-------------|---------------|----------------------|-------------------|----------------------|
| 上 場 維 持 基 準 | 20,000 | 100.00 | 35.0 | 0.2 |
| 当 社 の 状 況 | 68,759 | 64.11 | 49.5 | 0.05 |
| 判 定 | ○ | × | ○ | × |

5. 参考資料

(単位：百万円)

前事業年度
(2021年3月31日)

当第3四半期会計期間
(2021年12月31日)

資産の部

| | | |
|------|--------|--------|
| 流動資産 | 9,988 | 10,087 |
| 固定資産 | 1,395 | 1,441 |
| 資産合計 | 11,383 | 11,529 |

負債の部

| | | |
|------|-------|-------|
| 流動負債 | 1,741 | 1,419 |
| 固定負債 | 2,062 | 2,118 |
| 負債合計 | 3,804 | 3,538 |

純資産の部

| | | |
|----------|--------|--------|
| 株主資本 | 7,345 | 7,631 |
| 評価・換算差額等 | 233 | 359 |
| 純資産合計 | 7,579 | 7,991 |
| 負債純資産合計 | 11,383 | 11,529 |

当社の企業ニュースや最新のお知らせなどのIR情報をメールにてお知らせいたします。



登録方法

当社WebサイトのIR情報ページにて、「IRメール配信登録」をクリックして、メールアドレスをご登録ください。

ここをクリック

当社WebサイトのIR情報ページへのアクセスはこちら

<https://www.tss.co.jp/ir/tabid/65/Default.aspx>



最適なシステムソリューションを 提供する高信頼企業！

皆様におかれましては、今後ともご支援のほど、
よろしくお願い申し上げます。

* 本資料についてのご注意

本資料は、2022年3月期第3四半期の業績および今後の業績見通しに関する情報の提供を目的としたものであり、当社が発行する有価証券の投資勧誘を目的としたものではありません。

本資料に記載されている株式会社東邦システムサイエンスの将来予想に関する事項は、現時点における情報に基づき判断したものであり、予想に内在する不確定要因や今後の事業運営における状況変化等により変動することがあります。

なお、いかなる目的であれ、本資料を無断で複製または転送等を行わないようお願いいたします。